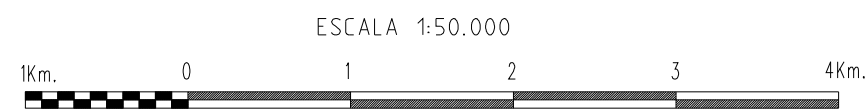
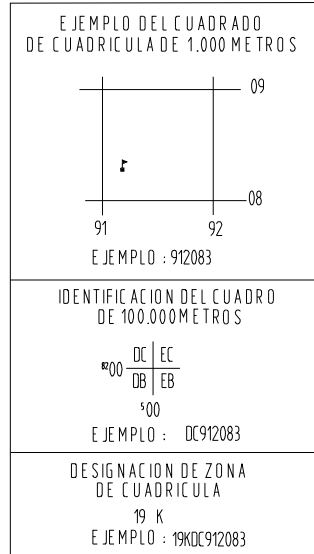


ES PROPIEDAD INTELECTUAL DEL INSTITUTO GEOGRAFICO MILITAR - PROHIBIDA SU REPRODUCCION PARCIAL O TOTAL



LEYENDA SIMBOLOS CONVENCIONALES

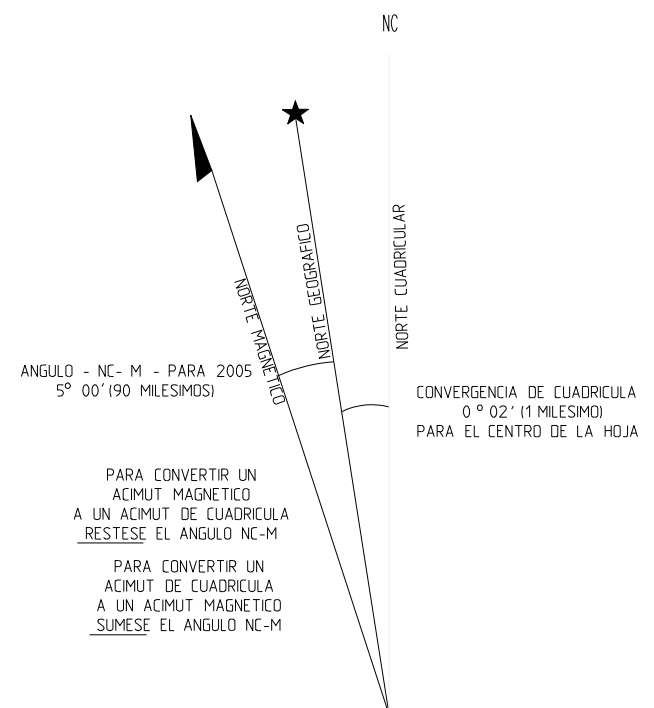
- POBLACIONES**
 - De mas de 25.000 habitantes: **LA PAZ**
 - De 12.000 a 25.000 habitantes: **QUILLACOLLO**
 - De 5.000 a 12.000 habitantes: **LLALLAGUA**
 - De 100 a 800 edificios: **Viacha**
 - De 40 a 100 edificios: **Mecapaca**
 - De 6 a 40 edificios: **Achocalla**
 - Menos de 6 edificios: **Estancia San Carlos**
- CAMINOS**
 - Transitable todo el año
 - Afirmado sólido, dos vías
 - Revestimiento suelto o ligero, dos vías
 - Afirmado sólido, una vía
 - Revestimiento suelto o ligero, una vía
 - Transitable en tiempo bueno o seco
 - Revestimiento suelto
 - Rodadero, Vereda
 - Puente
- FERROCARRILES**
 - Vía sencilla, trazo normal o ancha
 - Vía sencilla, trazo estrecho
- LIMITES**
 - Nacional
- Linea transmisora de energía:** Cerca
- Iglesia:** Escuela; Mina
- Molino de viento, bomba de viento; Molino de agua**
- Punto de control horizontal; Monumento de cofa fija**
- Elevaciones:** Comprobadas; Fotogramétricas
- Monte alto; Monte bajo**
- Tolnar; Superficie rocosa**
- Arboles dispersos; Matorral**
- Area (cultivada); Totoral**
- Arena; Salar**
- Rio intermitente**
- Lago o charco intermitente**
- Terreno sujeto a inundacion**
- Ciénaga o bofedal**
- Pozo; Manantial**
- Rapidos grandes; Cataratas grandes**
- Rapidos pequeños; Cataratas pequeñas**
- Muelle**
- Represa de mamposteria**
- Rio seco o aluvion**



ELEVACION EN METROS INTERVALO DE CURVAS 20 METROS

ELIPSOIDE: INTERNACIONAL
 CUADRICULA: 1000 METROS; ZONA 19 (LINEAS NEGRAS NUMERADAS)
 PROYECCION: TRANSVERSA DE MERCATOR
 DATO VERTICAL: NIVEL MEDIO DEL MAR
 DATO HORIZONTAL: EL PROVISIONAL DE 1956 PARA AMERICA DEL SUR
 CLASIFICACION DE CAMPO: IGM-1964
 FOTOGRAFIAS: AGOSTO 1955
 DIGITALIZADO POR: (ACTUALIZADO) IGM-CARTOGRAFIA 2-10

SE HA OMITIDO LA PRIMERA CIFRA DE LAS COORDENADAS ESTE; LAS DOS PRIMERAS CIFRAS DE LAS COORDENADAS NORTE; Y LAS ULTIMAS TRES CIFRAS DE LOS VALORES CUADRICULARES



HOJAS ADYACENTES		
5745-IV	5745-I	5845-IV
5745-III	5745-II	5845-III
5744-IV	5744-I	5844-IV

La hoja 5745-II se encuentra en la SE-19-02 Escala 1:250.000