

ES PROPIEDAD INTELECTUAL DEL INSTITUTO GEOGRAFICO MILITAR - PROHIBIDA SU REPRODUCCION PARCIAL O TOTAL


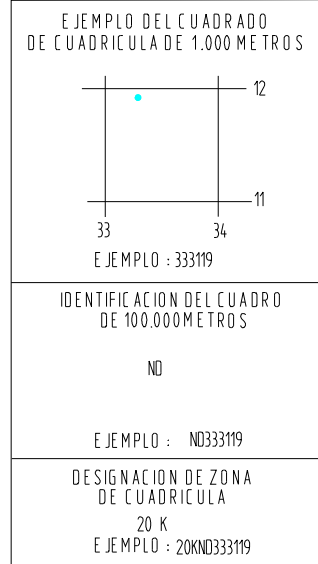


LEYENDA

SIMBOLOS CONVENCIONALES

- POBLACIONES**
- De mas de 25.000 habitantes **LA PAZ**
 - De 12.000 a 25.000 habitantes **QUILLACOLLO**
 - De 5.000 a 12.000 habitantes **LLALLAGUA**
 - De 100 a 500 edificios **Viacha**
 - De 40 a 100 edificios **Mecapaca**
 - De 6 a 40 edificios **Achocalla**
 - Menos de 6 edificios **Estancia San Carlos**
- CAMINOS**
- Transitable todo el año
 - Afirmado sólido, dos vías
 - Revestimiento suelto o ligero, dos vías
 - Afirmado sólido, una vía
 - Revestimiento suelto o ligero, una vía
 - Transitable en tiempo bueno o seco
 - Revestimiento suelto
 - Pisadera; Vereda
 - Puente
- FERROCARRILES**
- Vía sencilla, trocha normal o ancha
 - Vía sencilla, trocha estrecha
- LIMITES**
- Nacional

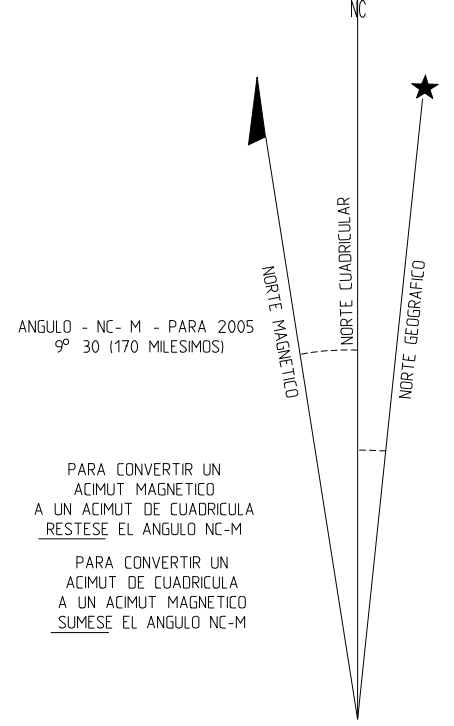
- Línea transmisora de energía: Cerca
- Iglesia; Escuela; Mina
- Molino de viento, bomba de viento; Molino de agua
- Punto de control horizontal; Monumento de cota fija
- Elevaciones: Comprobadas; Fotogramétricas
- Monte alto; Monte bajo
- Tobol; Superficie rocosa
- Arboles dispersos; Matorral
- Área Cultivada: Total
- Arena; Salar
- Río intermitente
- Lago o charco intermitente
- Terreno sujeto a inundación
- Ciénaga o bofedal
- Pozo; Manantial
- Rapidos grandes; Cataratas grandes
- Rapidos pequeños; Cataratas pequeñas
- Muelle
- Represa de mampostería
- Río seco o aluvión



ELEVACION EN METROS
INTERVALO DE CURVAS 20 METROS

ELIPSOIDE INTERNACIONAL
CUADRICULA 1000 METROS: ZONA 20 (LINEAS NEGRAS NUMERADAS)
PROYECCION TRANSVERSA DE MERCATOR
DATO VERTICAL NIVEL MEDIO DEL MAR
DATO HORIZONTAL EL PROVISIONAL DE 1956 PARA AMERICA DEL SUR
CLASIFICACION DE CAMPO IGM-1992
FOTOGRAFIAS AGOSTO 1977 Y MAYO 1980
DIGITALIZADO POR IGM-CARTOGRAFIA 5-03

SE HA OMITIDO LA PRIMERA CIFRA DE LAS COORDENADAS ESTE: LAS DOS PRIMERAS CIFRAS DE LAS COORDENAS NORTE; Y LAS ULTIMAS TRES CIFRAS DE LOS VALORES CUADRICULARES



HOJAS ADYACENTES

6146-III	7035-III	7135-III
7034-IV	7034-I	7134-IV
7034-III	7034-II	7134-III

La 7034-Ise encuentra en la SE 20-15 Escala 1:250.000